

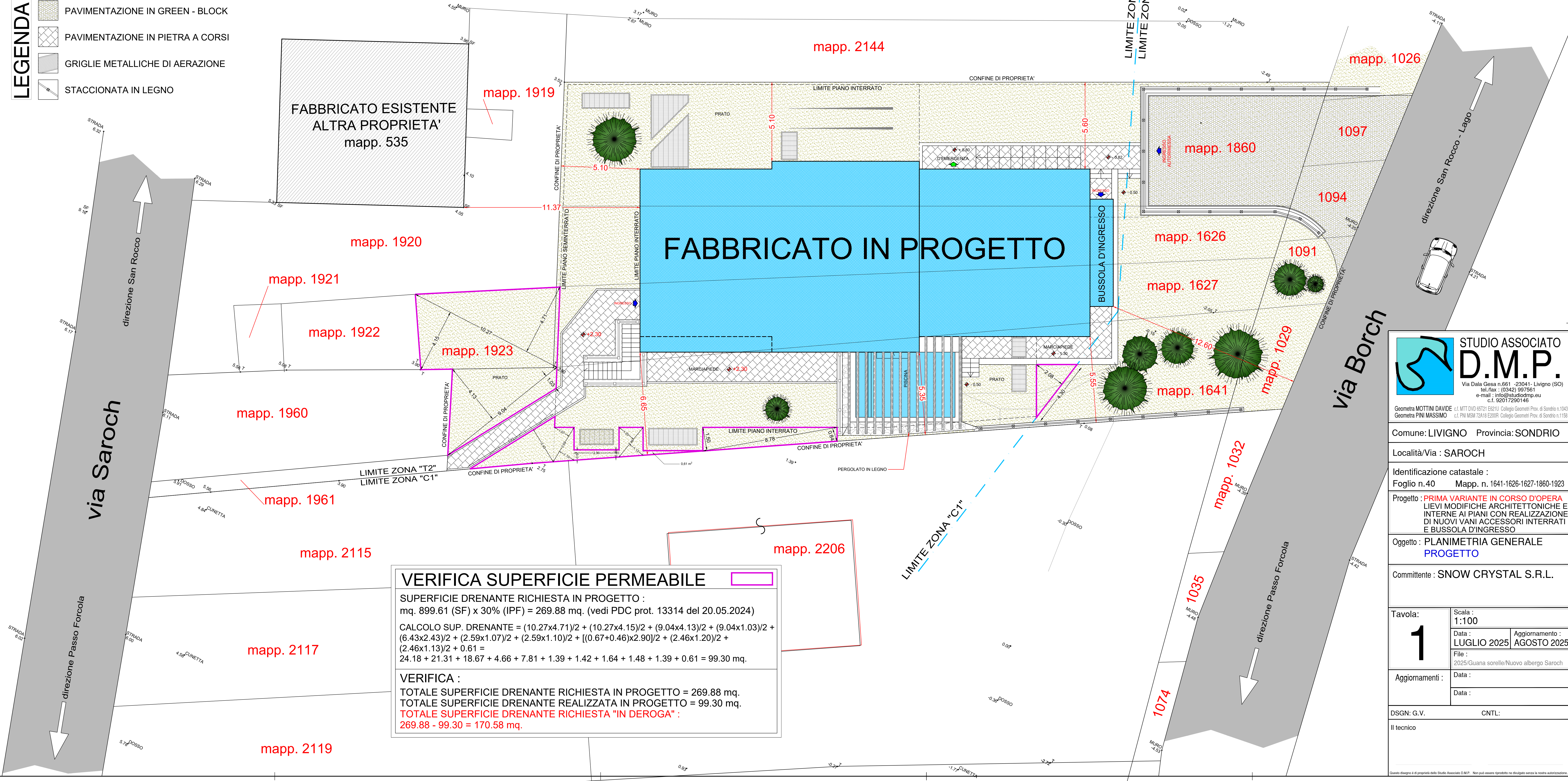

PLANIMETRIA GENERALE

PROGETTO (SCALA 1:100)

LEGENDA

- INGOMBRO STRUTTURA IN PROGETTO
- SUPERFICIE ASFALTATA (bitume)
- SUPERFICIE VERDE (prato)
- PAVIMENTAZIONE IN GREEN - BLOCK
- PAVIMENTAZIONE IN PIETRA A CORSI
- GRIGLIE METALLICHE DI AERAZIONE
- STACCIONATA IN LEGNO

NORD




VERIFICA SUPERFICIE PERMEABILE

SUPERFICIE DRENANTE RICHIESTA IN PROGETTO :
mq. 899.61 (SF) x 30% (IPF) = 269.88 mq. (vedi PDC prot. 13314 del 20.05.2024)

CALCOLO SUP. DRENANTE = $(10.27 \times 4.71) / 2 + (10.27 \times 4.15) / 2 + (9.04 \times 4.13) / 2 + (9.04 \times 1.03) / 2 + (6.43 \times 2.43) / 2 + (2.59 \times 1.07) / 2 + (2.59 \times 1.10) / 2 + [(0.67 + 0.46) \times 2.90] / 2 + (2.46 \times 1.20) / 2 + (2.46 \times 1.13) / 2 + 0.61 =$
 $24.18 + 21.31 + 18.67 + 4.66 + 7.81 + 1.39 + 1.42 + 1.64 + 1.48 + 1.39 + 0.61 = 99.30$ mq.

VERIFICA :

TOTALE SUPERFICIE DRENANTE RICHIESTA IN PROGETTO = 269.88 mq.
TOTALE SUPERFICIE DRENANTE REALIZZATA IN PROGETTO = 99.30 mq.
**TOTALE SUPERFICIE DRENANTE RICHIESTA "IN DEROGA" :
269.88 - 99.30 = 170.58 mq.**



STUDIO ASSOCIATO
D.M.P.
Via Dala Gesa n.661 - 23041- Livigno (SO)
tel./fax : (0342) 997561
e-mail : info@studiodmp.eu
c.f. 52017230146

Geometra MOTTINI DAVIDE c.f. MIT DVD 65721 ES21U Collegio Geometri Prov. di Sondrio n.1043
Geometra PINI MASSIMO c.f. PNI MSM 72418 E220R Collegio Geometri Prov. di Sondrio n.1158

Comune: LIVIGNO Provincia: SONDRIO

Località/Via : SAROCH

Identificazione catastale :
Foglio n.40 Mapp. n. 1641-1626-1627-1860-1923

Progetto : **PRIMA VARIANTE IN CORSO D'OPERA**
LIEVI MODIFICHE ARCHITETTONICHE E
INTERNE AI PIANI CON REALIZZAZIONE
DI NUOVI VANI ACCESSORI INTERRATI
E BUSSOLA D'INGRESSO

Oggetto : PLANIMETRIA GENERALE
PROGETTO

Committente : SNOW CRYSTAL S.R.L.

Tavola: 1	Scala : 1:100	
	Data : LUGLIO 2025	Aggiornamento : AGOSTO 2025
	File : 2025/Guana sorelle/Nuovo albergo Saroch	
	Aggiornamenti : Data : Data :	

DSGN: G.V. CNTL:

Il tecnico